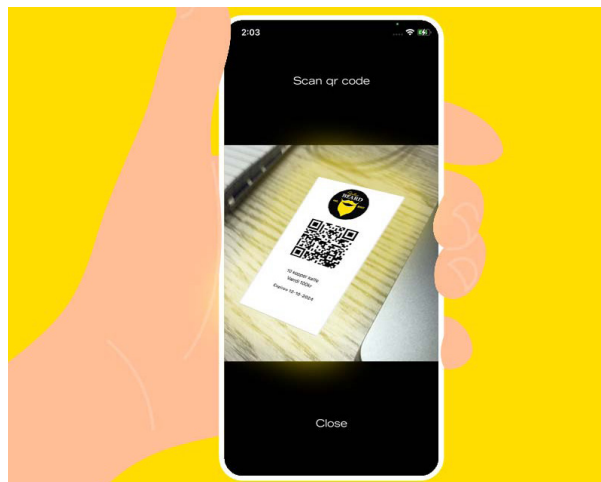




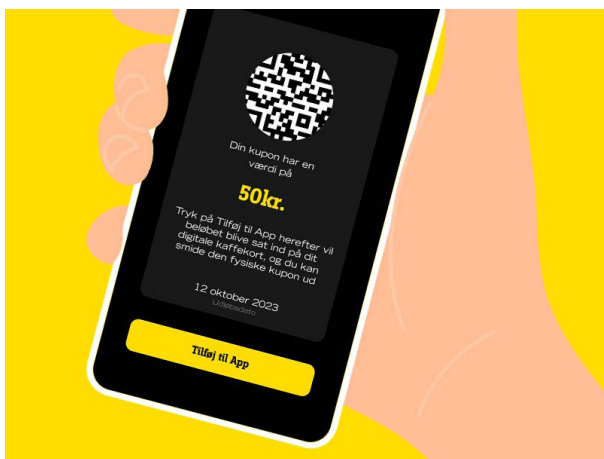
# Jeg har en fysisk QR kupon - hvordan får jeg overført de penge til app'en?



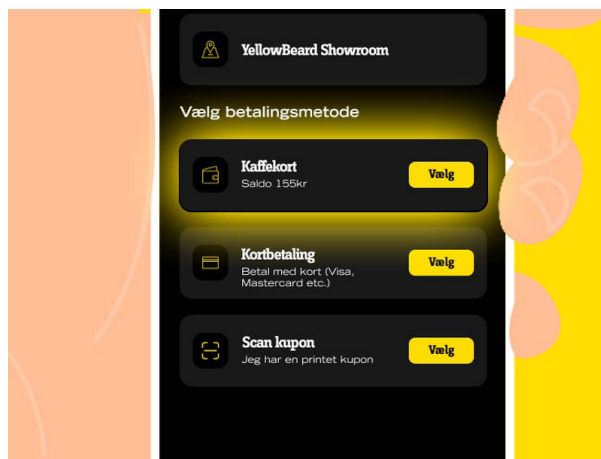
**1. Åben YellowBeard app'en. Nede i højre hjørne kan du se en hvid firkant med en QR kode på. Tryk på den.**



**2. Dit kamera kommer frem, og du scanner din printede kupon, som du enten har fået udleveret, købt eller har fra tidligere.**



**3. App'en kontrollerer om koden er gyldigt og hvor meget du har tilbage (bare rolig - det har vi helt styr på, og alle dine tidligere køb er registreret). Du vil se beløbet, og kan derefter trykke på Tilføj til App. Pengene bliver sat ind på din YellowBeard Wallet (dit digitale kaffekort) og du kan nu se beløbet på hjemmeskærmen, som bliver lagt oveni din forrige saldo. En kupon kan kun overføres til app én gang.**



**4. Næste gang du skal købe en drik, kan du blot trykke "betal med kaffekort som betalingsmulighed", hvor du altid kan følge din saldo.**